





RH 500-3





Kompakte Bauweise - breites Sortiment

Kompakte Bauweise - breites Sortiment
 Die kompakte Bauweise ist eine der wichtigsten Eigenschaften der Maschine. Sie ermöglicht eine platzsparende Installation und einen einfachen Transport. Das Sortiment umfasst verschiedene Modelle, die für unterschiedliche Produktionsumgebungen geeignet sind. Die Maschine ist für eine hohe Leistungsfähigkeit und eine lange Lebensdauer konzipiert. Die kompakte Bauweise ist eine der wichtigsten Eigenschaften der Maschine. Sie ermöglicht eine platzsparende Installation und einen einfachen Transport. Das Sortiment umfasst verschiedene Modelle, die für unterschiedliche Produktionsumgebungen geeignet sind. Die Maschine ist für eine hohe Leistungsfähigkeit und eine lange Lebensdauer konzipiert.



Sem automat sc e Produkt on m t
Gabelstapler estellen

1. Lagerung
2. Produkt
3. Gabelstapler
4. Produkt
5. Lagerung
6. Produkt

